

**Lautentsprechende Wörter schreiben: <ie>**Umsetzungshinweise:

Die Wortkarten werden ausgeschnitten und sind Grundlage verschiedener Übungen, die das lautentsprechende Schreiben trainieren. Der linke Kreis wird je nach Wortart farbig angemalt; in dem rechten Kreis wird das Symbol für die Rechtschreibstrategie eingetragen, mit der die korrekte Schreibweise des Wortes hergeleitet werden kann.

Unter das lang gesprochene Phonem /i:/ wird ein roter Strich als Markierung der Länge gesetzt.

Übungsmöglichkeiten:

Reime finden, Wörter nach gleichem Anlaut / gleicher Doppelkonsonanz / Silbenanzahl sortieren;  
Sprachstrukturelle Rätsel bilden (Mein Wort besteht aus 2 Silben; die Vokale/Silbenkönige /Silbenpiloten heißen .... und ...; es beginnt mit einem ..., die Achtungsstelle ist ....“); Sätze mit einzelnen Wörtern bilden (Kontextualisieren), semantische Rätsel bilden etc.

  <b>der Riese</b>	  <b>die Wiese</b>
  <b>die Biene</b>	  <b>das Spiel</b>
  <b>das Knie</b>	  <b>die Miete</b>



**das Tier**



**der Stier**



**die Zwiebel**



**die Liebe**



**der Brief**



**die Fliege**



**das Fieber**



**der Stiefel**



**der Spiegel**



**die Liege**



**die Ziege**



**das Papier**



**spielen**



**schieben**




**wiegen**



**fliegen**



**frieren**
















**sieben**



**mieten**



**niesen**

  <b>spazieren</b>	  <b>viele</b>
  <b>nie</b>	  <b>wie</b>
 <b>schief</b>	 <b>tief</b>
 <b>wieder</b>	  <b>die</b>