

Fotografie

Jeden Tag werden Millionen von Digitalbildern geknipst – vor allem mit den allgegenwärtigen Smartphones. Vielleicht hast Du selbst ein Handy, mit dem Du fotografierst.

1. Was fotografierst Du damit? _____
2. Was machst Du mit den Bildern danach? _____

3. Was ist Dein Lieblingsbild? _____
4. Weißt Du noch, welches Dein erstes digitales Foto war, das Du gemacht hast? Wo hast Du das Foto gemacht?






Falls Du nicht selbst fotografierst, macht das nichts. Es gibt noch viele andere spannende Fragen zur Fotografie:

1. Welches ist dein erstes Bild nach der Geburt? Wer hat es gemacht? Was ist drauf zu sehen?

2. Welche Fotos hängen in deinem Zimmer oder stehen in eurer Wohnung? Was ist darauf zu sehen?

3. Wenn Dein Fenster im Zimmer der Ausschnitt eines Bildes wäre, was wäre darauf zu finden?

Falls Du Lust und die Möglichkeit zu fotografieren hast, dann findest Du auf der nächsten Seite ein paar Fotografie-Aufgaben für Dich. Sie beschäftigen sich mit unterschiedlichen Motiven, Bildformaten und Perspektiven. Wichtig ist, dass Du aus der Vielzahl der fotografierten Bilder, immer nur eines zum Schluss auswählst, das Du behalten willst. Sammel die Bilder in Deinem Handy, auf einem USB-Stick oder lade sie in unserem Team hoch. Du kannst sie mir auch schicken. Viel Spaß!

	Aufgabe	Bildbeispiel
1	<p>Bildformate:</p> <p>Fotografiere jeweils dasselbe Motiv einmal im Hochformat und einmal im Querformat. Was verändert sich dadurch?</p>	
2	<p>Perspektiven:</p> <p>Fotografiere ein Bild aus der Normalperspektive (Augenhöhe), eines aus der Vogelperspektive (von oben herab) und eines aus der Froschperspektive (von unten nach oben).</p>	
3	<p>Einstellungsgröße (Totale/Nachaufnahme):</p> <p>Fotografiere ein Bild, welches ein Motiv in der Übersicht zeigt (Totale), eines zeigt nur einen Abschnitt, d.h. ein Detail in der Nah-/ Großaufnahme.</p> <p>Zum Beispiel: Person – Kopf Auto – Scheibenwischer Baum – Astloch Kaninchen - Langohr Aus diese Bildern könnte man ein Memory basteln.</p>	
4	<p>Schärfe/ Unschärfe - Bewegung</p> <p>Fotografiere ein Bild völlig unscharf. Das ist mit der automatischen Einstellung des Handys ziemlich schwierig. Probiere es aus! Du kannst evtl. das Handy während des Fotografierens bewegen oder auch Dein Gegenüber springen lassen, ein vorbeifahrendes Auto fotografieren...</p>	
5	<p>Freie Aufgabe:</p> <p>Fotografiere Dein Frühstück, Dein Haustier, Deinen Lieblingsplatz draußen oder im Haus, eine Blumenwiese...</p>	

--	--	--